

Dispositivo de succión desarrollado para liberar una obstrucción en la vía aérea de la víctima cuando se ha seguido sin éxito el protocolo estándar en caso de atragantamiento. La duración de la succión es mínima, actuando en segundos, lo que lo hace seguro y efectivo.

El dispositivo es ligero, ocupa muy poco espacio y no necesita ninguna fuente de alimentación. Esto lo convierte en un equipo ideal para guardarlo en un botiquín, armario o llevarlo encima y tenerlo siempre cerca para poder utilizarlo de manera inmediata.

Incluye 3 mascarillas:



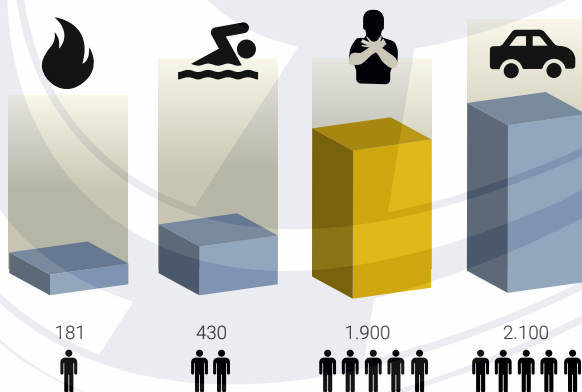
Pediátrica (infantil)
(A partir de 18 kg.)

Adulto pequeña

Adulto grande

1.900 personas mueren al año en España por atragantamiento

- ▶ 10 veces más fallecidos que los causados por incendios
- ▶ 4 veces más fallecidos que en ahogamientos por inmersión
- ▶ Cifra similar a la de fallecidos por accidentes de tráfico



Fuente: INE: Instituto Nacional de Estadística

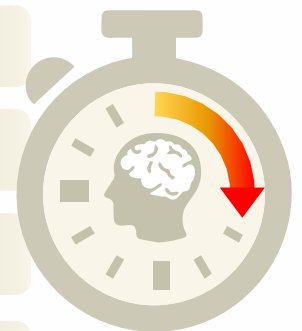
El tiempo es vital, hay que actuar rápidamente

0 - 4 min. Daño cerebral improbable

4 - 6 min. Daño cerebral posible

6 - 10 min. Daño cerebral probable

Más de 10 Muerte cerebral probable



Este dispositivo dispone de certificado CE y está registrado por la FDA



Características

**Probado con éxito:**

Ya ha salvado vidas en España y en otros países.

**Sin riesgos:**

No se introduce en el cuerpo por lo que no daña a la víctima

**Válido para niños y adultos:**

Incluye 2 mascarillas de adulto y una pediátrica por lo que se ajusta a prácticamente cualquier posible víctima.

**Manejo sencillo:**

No hace falta ninguna habilidad o formación específica, pudiéndose usar por un niño o en uno mismo.

**Uso generalizado:**

Puede usarse con embarazadas, obesos, ancianos y personas en sillas de ruedas en los cuales la Maniobra de Heimlich puede estar contraindicada o resultar ineficaz.

**Actúa en segundos:**

Es rápido y fácil de utilizar liberando la obstrucción de manera inmediata.

Ya es posible transformar un espacio público en un lugar más seguro.

- Restaurantes
- Comedores escolares
- Hoteles
- Geriátricos
- Lugares públicos
- Equipos de emergencia
- Centros Sanitarios



INSTRUCCIONES EN CASO DE ASFIXIA POR ATRAGANTAMIENTO

Si alguna persona es víctima de asfixia por atragantamiento...

1 Anime a la víctima a toser

2 Si la tos no es efectiva, 5 palmadas en la espalda



3 Si la obstrucción sigue, 5 compresiones abdominales

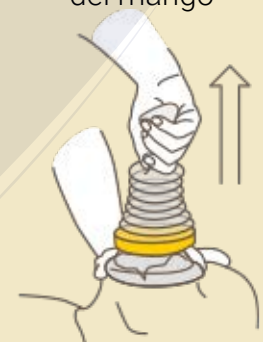
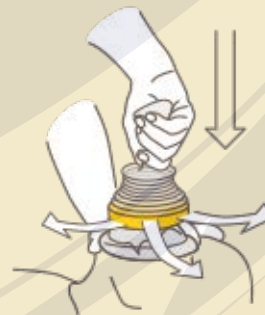


4 Si la obstrucción sigue, utilice el dispositivo.

COLOCAR sobre la nariz y la boca

EMPUJAR el mango/fuelle

TIRAR del mango



REPETIR HASTA RETIRAR LA OBSTRUCCIÓN O 5 VECES.

Cada unidad contiene:

- 1 dispositivo
- 1 mascarilla grande de adulto
- 1 mascarilla pequeña de adulto
- 1 mascarilla pediátrica
- 1 adhesivo con inscripción "Local protegido contra asfixia por atragantamiento"
- Un Manual de información e instrucciones de uso
- Guía rápida ante asfixia por atragantamiento